

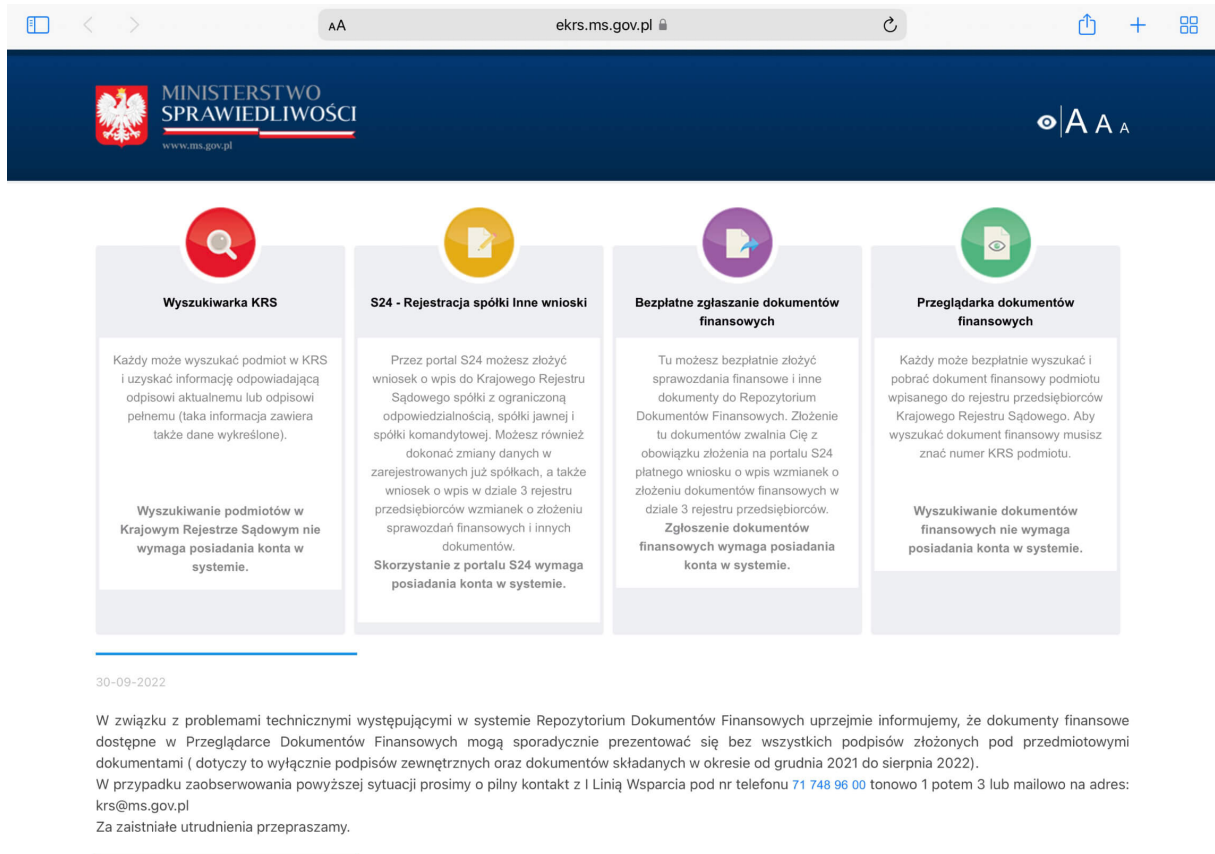
Jak założyć konto w systemie S24 krok po kroku.

1

Wchodzimy na stronę ekrs.ms.gov.pl.

2

Klikamy w żółty kafelek "S24 - Rejestracja spółki Inne wnioski"



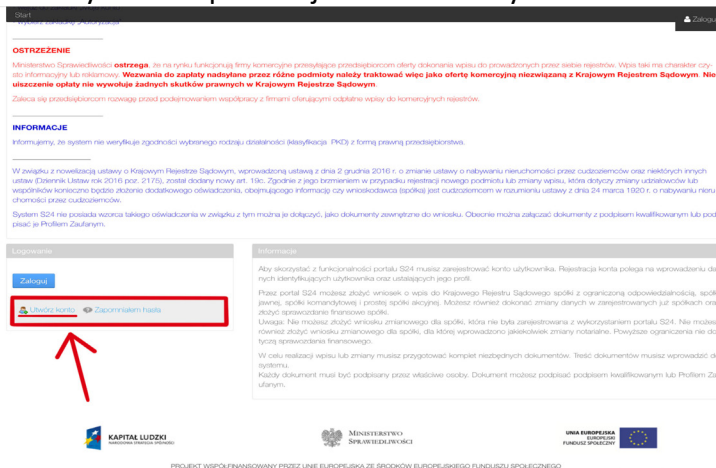
The screenshot shows the homepage of the Ministry of Justice's S24 portal. The navigation bar includes the logo of the Ministry of Justice and the text 'MINISTERSTWO SPRAWIEDLIWOŚCI'. Below the navigation bar, there are four main service cards:

- Wyszukiwarka KRS**: Search for companies in the KRS.
- S24 - Rejestracja spółki Inne wnioski**: Register a company or file other requests. This card is highlighted with a yellow border.
- Bezpłatne zgłaszanie dokumentów finansowych**: Free submission of financial documents.
- Przeglądarka dokumentów finansowych**: Access to financial documents.

Below the cards, there is a date '30-09-2022' and a notice regarding technical issues in the financial documents repository. The notice states that documents may be displayed without signatures from July 2021 to August 2022. It provides contact information for assistance: phone 71 748 96 00 and email krs@ms.gov.pl.

3

Zjeżdżamy na dół i po lewej stronie klikamy "Utwórz konto".

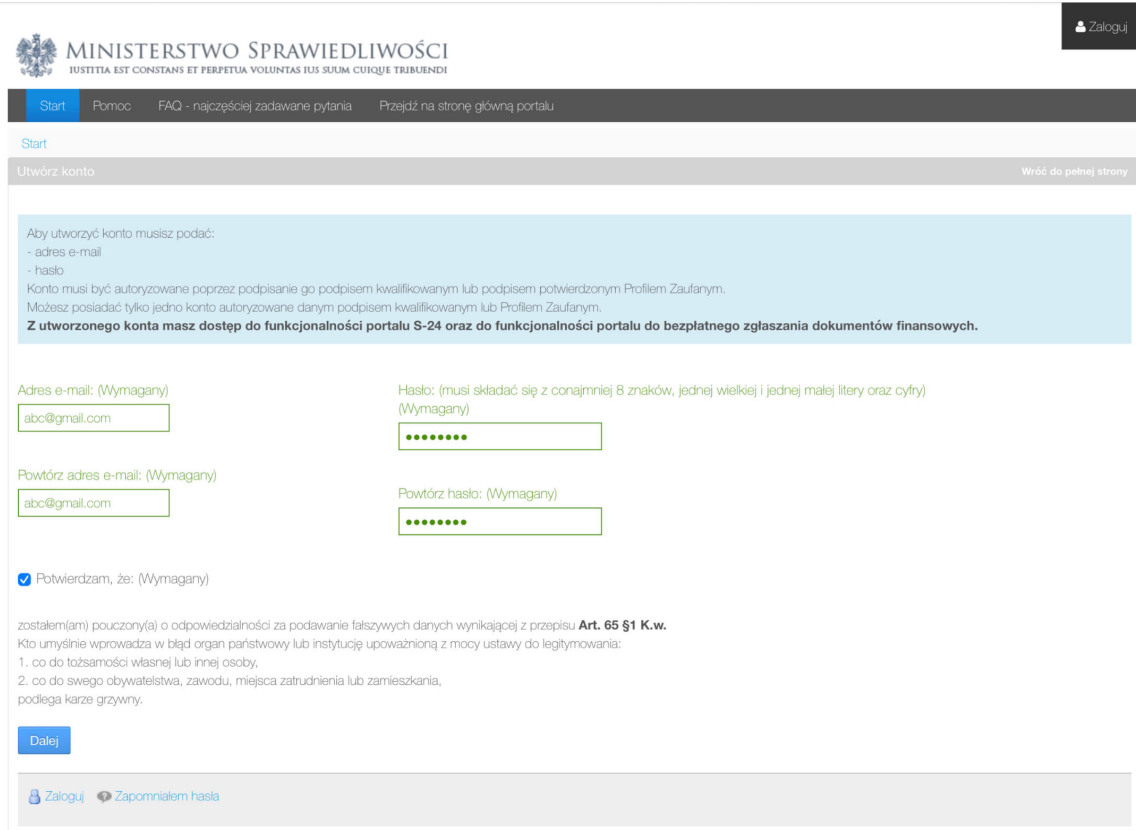


The screenshot shows the 'Logowanie' (Login) section of the S24 portal. The 'Utwórz konto' (Create account) button is highlighted with a red box and a red arrow pointing to it. The page contains several notices and information sections:

- OSTRZEŻENIE**: Warning about the consequences of not paying court fees.
- INFORMACJE**: Information about the system's functionality and the need for a qualified signature.
- Logowanie**: Login section with buttons for 'Zaloguj' and 'Utwórz konto'.

At the bottom of the page, there are logos for 'KAPITAŁ LUDZKI', 'MINISTERSTWO SPRAWIEDLIWOŚCI', and 'UNIA EUROPEJSKA FUNDUSZ SPÓŁNOTY EUROPEJSKIEJ'.

W tym kroku należy podać adres E-mail oraz hasło, zaakceptować regulamin i kliknąć „Dalej”.

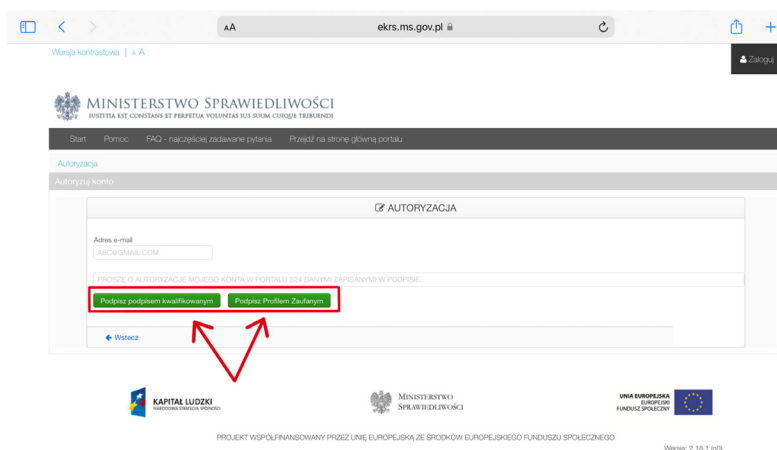


The screenshot shows the 'Utwórz konto' (Create account) page on the portal of the Ministry of Justice. The page includes a navigation bar with 'Start', 'Pomoc', 'FAQ - najczęściej zadawane pytania', and 'Przejdź na stronę główną portalu'. Below the navigation bar, there is a 'Start' button and a 'Wróć do pełnej strony' link. The main content area is titled 'Utwórz konto' and contains the following text: 'Aby utworzyć konto musisz podać: - adres e-mail - hasło'. It also states: 'Konto musi być autoryzowane poprzez podpisanie go podpisem kwalifikowanym lub podpisem potwierdzonym Profilem Zaufanym. Możesz posiadać tylko jedno konto autoryzowane danym podpisem kwalifikowanym lub Profilem Zaufanym. **Z utworzonego konta masz dostęp do funkcjonalności portalu S-24 oraz do funkcjonalności portalu do bezpłatnego zgłaszania dokumentów finansowych.**'

The form fields are: 'Adres e-mail: (Wymagany)' with the value 'abc@gmail.com', 'Hasło: (musi składać się z co najmniej 8 znaków, jednej wielkiej i jednej małej litery oraz cyfry) (Wymagany)' with a masked password '.....', 'Powtórz adres e-mail: (Wymagany)' with the value 'abc@gmail.com', and 'Powtórz hasło: (Wymagany)' with a masked password '.....'. There is a checked checkbox for 'Potwierdzam, że: (Wymagany)'. Below the form, there is a warning: 'zostałem(am) pouczony(a) o odpowiedzialności za podawanie fałszywych danych wynikającej z przepisu Art. 65 §1 K.w. Kto umyślnie wprowadza w błąd organ państwowy lub instytucję upoważnioną z mocy ustawy do legitymowania: 1. co do tożsamości własnej lub innej osoby, 2. co do swego obywatelstwa, zawodu, miejsca zatrudnienia lub zamieszkania, podlega karze grzywny.'

At the bottom of the form, there is a 'Dalej' button and links for 'Zaloguj' and 'Zapomniałem hasła'.

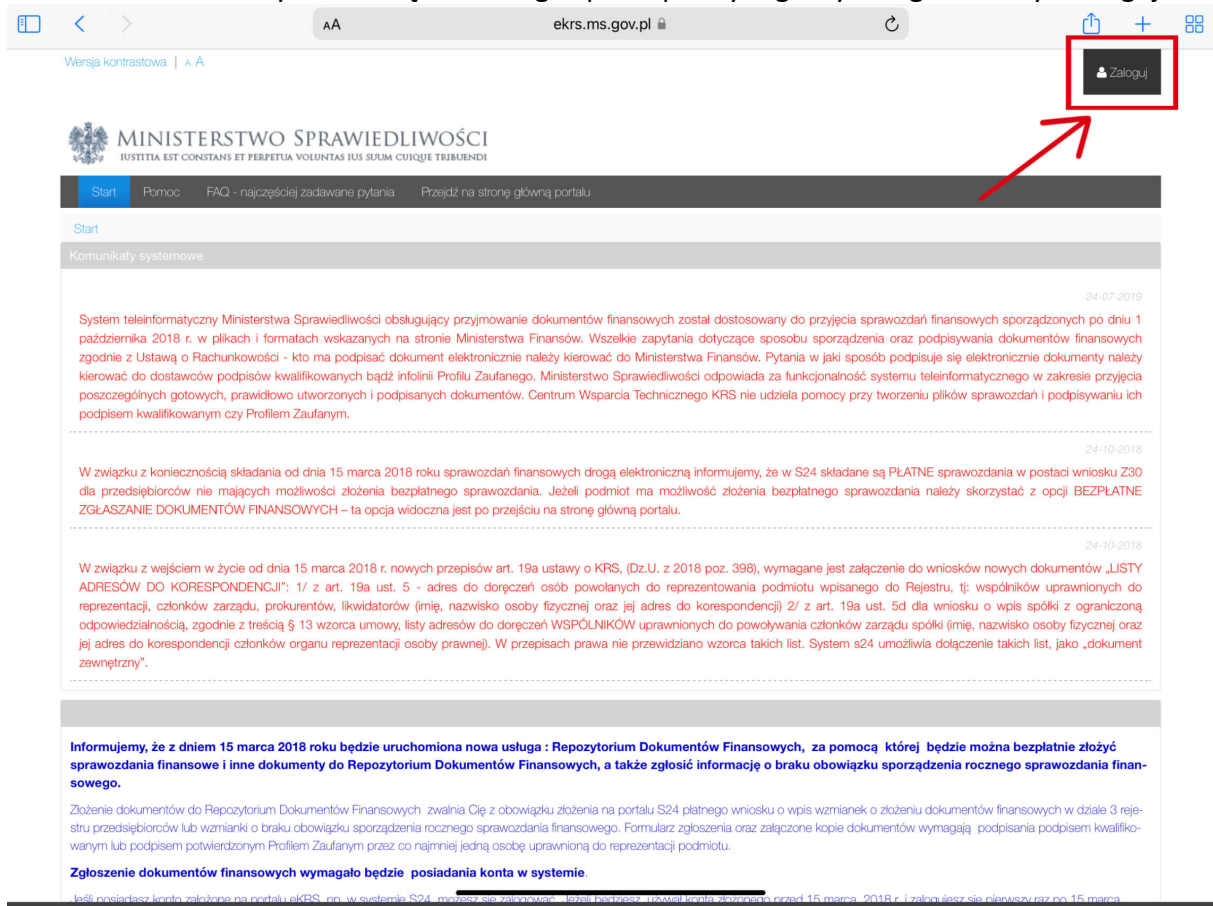
Autoryzujemy konto za pomocą Podpisu Kwalifikowanego lub Profilu Zaufanego.



The screenshot shows the 'Autoryzacja' (Authorization) page on the portal of the Ministry of Justice. The page includes a navigation bar with 'Start', 'Pomoc', 'FAQ - najczęściej zadawane pytania', and 'Przejdź na stronę główną portalu'. Below the navigation bar, there is a 'Start' button and a 'Wróć do pełnej strony' link. The main content area is titled 'Autoryzacja' and contains the following text: 'Autoryzuj konto'. Below this, there is a section titled 'AUTORYZACJA' with a sub-section 'Adres e-mail' containing the value 'abc@gmail.com'. Below the email field, there is a text box with the text: 'PROSZĘ O AUTORYZACJĘ MOJEGO KONTA W PORTALU SIA DANYMI ZAPISANYMI W PODPISIE.' Below this text box, there are two buttons: 'Podpisz podpisem kwalifikowanym' and 'Podpisz Profilem Zaufanym'. A red arrow points from the 'Podpisz Profilem Zaufanym' button to the 'Wstecz' button. At the bottom of the page, there are logos for 'KAPITAŁ LUDZKI', 'MINISTERSTWO SPRAWIEDLIWOŚCI', and 'UNIA EUROPEJSKA FUNDUSZ EUROPEJSKI FUNDUSZ ROZWOJU REGIONALNEGO'. Below the logos, there is text: 'PROJEKT WSPÓLFINANSOWANY PRZEZ UNIĘ EUROPEJSKĄ ZE ŚRODKÓW EUROPEJSKIEGO FUNDUSZU SPOŁECZNEGO' and 'Wersja: 2.18.1 (10)'.

Pod wskazany adres E-mail dostanie Pan/i 2 wiadomości. W jednym z nich będzie link aktywacyjny w celu weryfikacji konta, należy kliknąć w link a następnie nacisnąć przycisk weryfikuj.

Ponownie wchodzimy na stronę ekrs.ms.gov.pl i w prawym górnym rogu klikamy "Zaloguj"



The screenshot shows a web browser window with the URL ekrs.ms.gov.pl. The page header includes the logo of the Ministry of Justice (MINISTERSTWO SPRAWIEDLIWOŚCI) and the motto "IUSTITIA EST CONSTANS ET PERPETUA VOLUNTAS IUS SOLUM CUIQUE TRIBUENDI". A navigation bar contains links for "Start", "Pomoc", "FAQ - najczęściej zadawane pytania", and "Przejdź na stronę główną portalu". The main content area is titled "Komunikaty systemowe" and contains three news items dated 24-07-2018, 24-10-2018, and 24-10-2018. The most recent item, dated 24-10-2018, contains the following text:

Informujemy, że z dniem 15 marca 2018 roku będzie uruchomiona nowa usługa : Repozytorium Dokumentów Finansowych, za pomocą której będzie można bezpłatnie złożyć sprawozdania finansowe i inne dokumenty do Repozytorium Dokumentów Finansowych, a także zgłosić informację o braku obowiązku sporządzenia rocznego sprawozdania finansowego.

Złożenie dokumentów do Repozytorium Dokumentów Finansowych zwalnia Cię z obowiązku złożenia na portalu S24 płatnego wniosku o wpis zmianek o złożeniu dokumentów finansowych w dziale 3 rejestru przedsiębiorców lub wzmianki o braku obowiązku sporządzenia rocznego sprawozdania finansowego. Formularz zgłoszenia oraz załączone kopie dokumentów wymagają podpisania podpisem kwalifikowanym lub podpisem potwierdzonym Profilem Zaufanym przez co najmniej jedną osobę uprawnioną do reprezentacji podmiotu.

Zgłoszenie dokumentów finansowych wymagało będzie posiadania konta w systemie

Jeśli posiadasz konto założone na portalu ekRS, np. w systemie S24, możesz się zarejestrować. Jeżeli nie posiadasz i chcesz mieć konto, zaloguj się przed 15 marca 2018 r. i zaloguj się pierwszy raz po 15 marca